

## Sportler und Zeltfestgäste kennen folgendes Problem:

Die Vielzahl an mitgeführten Accessoires wie etwa Helme, Rucksäcke oder Handtaschen nehmen auf Tischen und Bänken, vor allem auf Sonnenterrassen oder in Festzelten sehr viel Platz ein. Es bleibt oft nur wenig Platz für Geschirr, und auch wenig Platz zum Sitzen, und zum Genießen. Wohin nur mit den ganzen Utensilien während des Einkehrens?



## Wir bieten die optimale Lösung an:

Wir schaffen Platz und Ordnung. Durch unseren speziellen Accessoirehalter werden Tische, Biertischgarnituren, Barthecken oder Stehtische selbst zur praktischen Garderobe. Unter Stehtischen und Barthecken können aufgrund der großzügigen Höhe selbst Jacken ordentlich versorgt werden. Ihre Gäste, sowie auch Ihre Mitarbeiter werden diese kleine Innovation sehr schätzen.




- robust
- rostfrei
- aus Edelstahl.

Rostfreie  
Edelstahl-  
schrauben  
sind im  
Lieferumfang  
enthalten.

## die Details:

- Hochwertiger Accessoirehalter aus Edelstahl, optimal für Rucksäcke, Helme, Handtaschen und weitere Accessoires.
- rostfrei, stabil und funktionell, -in schlichtem Design.
- wird für hohe Beanspruchung extra aus einem besonders korrosionsbeständigen Edelstahl angefertigt.
- schafft Platz auf Tischen und Bänken für mehr Komfort. Hängende Utensilien stören nicht beim Sitzen und bleiben auch hängen, wenn es mal enger wird.
- bietet mehr Sitzplätze. Dies steigert den Umsatz. Ideal zur Montage unter Tischen, Bierbänken, Barthecken oder Stehtischen.
- durch weiche Kanten sicher zu montieren, sicher zu bedienen, und schont die Riemen und Schlaufen der hängenden Utensilien.
- **behindert nicht den Auf- oder Abbau, oder das Stapeln von Biertischgarnituren.** [\*Hierbei ist darauf zu achten: die Hakenhöhe beträgt 36mm - die Höhe der Stapelleisten, (meist 45mm) darf die Hakenhöhe nicht unterschreiten.]
- **die idealen und hochwertigen Edelstahlschrauben sind im Lieferumfang enthalten.**
- die Montage kann bei Bedarf von uns übernommen werden.
- eine Montageanleitung für die optimale Positionierung der Accessoirehalter unter Biertischgarnituren wird mitgeliefert.



ganzheitlich durchdacht.  
eine innovative Idee und Problemlösung  
von Tschofen-Konzept  
[www.lookahook.com](http://www.lookahook.com)

**Preise:**  
(netto, -zzgl. Versand)  
(Gültig bis Ende Juni 2017,  
für Österreich.  
Fragen Sie unverbindlich  
auch größere Mengen an.)

ab 50 Stk/ €2,30  
ab 200 Stk/ € 2,-  
ab 500 Stk./ €1,80  
ab 1000 Stk./€1,50

Andreas Tschofen e.U.  
Design und Lebensraum  
Möbeldesign Innenarchitektur 3D-Planung

Latschaustrasse 5b / 1 6774 Tschagguns Österreich  
fon: +43 650 5249384  
email: [office@tschofen-konzept.com](mailto:office@tschofen-konzept.com)  
web: [www.tschofen-konzept.com](http://www.tschofen-konzept.com)  
Planungsbüro für Tischlerei und holzgestaltende Gewerbe e.U.



## weitere Details:

Damit sich der Gast möglichst schnell an die neue Garderobenmöglichkeit gewöhnt, liefern wir **kostenlos** Hinweisaufkleber dazu.  
(1 Stk. Aufkleber, je 10 Stk. bestellte Accessoirehalter)

Einrichtung mit Garderobenhaken ausgestattet.  
Wardrobe Supported Facility.



[www.lookahook.com](http://www.lookahook.com)

Aufkleber in Originalgröße abgebildet.  
62 x 33mm.


Zur optimalen und zeitsparenden Montage kann optional eine Montagelehre aus Aluminium mitbestellt werden. (**€20,- /Stk**)

Diese gibt die genauen Schraubenpositionen und die von uns empfohlenen Abstände der Accessoirehalter für Biertischgarnituren vor.

(Da es einige verschieden Breiten solcher Biertische gibt, wird beim Anzeichnen einfach von der Mitte der Tische ausgegangen.) Die Schraubenpositionen werden einfach mit einem Bleistift oder einem Spitzbohrer markiert. Ein Vorbohren der Löcher ist bei Weichhölzern, wie bei Biertischgarnituren verwendet, nicht notwendig.

Zum Verschrauben der im Lieferumfang beinhalteten Edelstahlschrauben (3,5 X 16), wird der Edelstahlbit (**Torx 10**) benötigt. Optional können solche Edelstahlbits gleich mitbestellt werden (**€ 5 /Stk.**)

Jeder Bestellung liegt eine detaillierte Montageanleitung bei.




mittels der Montagelehre kann die Montage sehr genau und sehr zeitsparend selbst erledigt werden.



optional erhältlich :  
Montagelehre aus Aluminium: €20 /Stk.  
Edelstahlbit Torx 10 : €5,- /Stk.


## Anwendungsbeispiele:



Beispielfoto:  
Accessoirehalter unter Biertisch montiert.  
(behindern nicht das Stapeln)



Rucksäcke und Handtaschen hängen frei unter der Tischplatte. Für Helme genügt bereits die Höhe der Sitzbänke.



Unter Barthecken oder Stehtischen ist genug Platz, um Jacken aufzuhängen.

Andreas Tschofen e.U.  
Design und Lebensraum  
Möbel design Innenarchitektur 3D-Planung

Latschaustrasse 5b / 1 6774 Tschagguns Österreich  
fon: +43 650 5249384  
email: [office@tschofen-konzept.com](mailto:office@tschofen-konzept.com)  
web: [www.tschofen-konzept.com](http://www.tschofen-konzept.com)  
Planungsbüro für Tischlerei und holzgestaltende Gewerbe e.U.

